

DREMEL®

**CATALOGO
PRODOTTI**

Sistema multiutensile

Multiutensili - A filo

DREMEL Stylo+

DREMEL 3000

DREMEL 4250

Multiutensili - A batteria

DREMEL Lite

DREMEL 8220

DREMEL 8240

Dremel 8260 

Kit per toelettatura animali domestici

Accessori per multiutensili

Intaglio / Incisione

Fresatura

Foratura

Rimozione Cemento

Smerigliatura / Affilatura

Pulitura / Lucidatura

5

6

6

6

7

8

8

8

9

10

11

12

14

14

15

15

15

16

Taglio	17
Levigatura	18
Accessori vari	19
Icone materiali	21
Innovazione DREMEL - Sistema EZ	22
Innovazione DREMEL - Accessori Max	23
Complementi per multiutensili	24
Protezione unghie per toelettatura animali domestici	24
Albero flessibile, Supporto utensile ad albero flessibile	24
Fresa a tuffo, Kit da taglio multiuso e per piastrelle da muro	25
Kit di rimozione stucco pareti e pavimenti,	26
Complemento ad angolo retto, Supporto a 45° e 90°	26
Impugnatura di dettaglio, Complemento mini sega, Complemento per affilatura di seghe a catena	27
Guida parallela e circolare, Morsa multiuso	28
Work Station	29
Sistema di utensili compatti	30
Utensili compatti	31
DREMEL Versa	31

DREMEL Versatip	31
DREMEL Versaflame	32
DREMEL Glue Gun 940	32
DREMEL Glue Gun 930	33
DREMEL Glue Gun 910	33
DREMEL Engraver	34
Accessori e complementi per utensili compatti	35
Accessori Versa	35
Accessori per Versatip, Versaflame ed Engraver	37
Accessori per pistole incollatrici	38
Accessori per DSM20	38
Complementi per DSM20	39
Sistema utensili da banco	40
DREMEL Moto-Saw	41
DREMEL Fortiflex	41
Accessori per utensili stazionari	42
Accessori per Moto-Saw	42
Ispirazione	43

SISTEMA MULTIUTENSILE

CHE COS'È UN MULTIUTENSILE?

Il multiutensile Dremel ad alta velocità è un sistema completo di opzioni funzionali sviluppato intorno a un utensile base. Il sistema multiutensile Dremel comprende utensili, accessori (incluso EZ SpeedClic) e complementi. Questo sistema rende l'utensile multifunzionale, versatile e facile da usare. Sia per artigiani esperti, sia per principianti questo sistema è perfetto per chiunque sia alla ricerca della precisione per una vasta gamma di applicazioni.




ACCESSORI

Dremel mette a disposizione una vasta gamma di accessori di alta qualità per applicazioni differenti. Per aiutarvi a scegliere gli accessori più adatti, Dremel ha creato un sistema di codifica cromatica: ciascun colore rappresenta una categoria di applicazione. Con qualsiasi materiale intendi lavorare, Dremel ha la soluzione per te. L'esclusiva gamma Dremel EZ SpeedClic consente di sostituire l'accessorio in modo semplice, veloce e senza l'utilizzo di chiavi.



COMPLEMENTI


La linea Dremel ha molti complementi diversi, aspetto che rende il multiutensile Dremel più versatile. I complementi Dremel ampliano le funzionalità del multiutensile permettendo di eseguire lavori con maggiore precisione e facilità. Dremel offre complementi per fresare, migliorare il controllo, tagliare, segare, affilare e raggiungere punti di difficile accesso.



MULTIUTENSILI - A FILO

DREMEL[®] STYLO+ VERSATILE. PRECISO. L'IDEALE PER CREATIVI E ARTIGIANI.

Velocità variabile, per un impiego versatile: ad esempio, per incidere, intagliare, levigare, smerigliare, pulire e lucidare



Controllo ON/OFF separato per semplicità d'utilizzo

Leggero, compatto e con impugnatura ergonomica, per un lavoro comodo e ben controllato

Mandrino universale autoserrante, per sostituire rapidamente accessori di ogni dimensione



DREMEL[®] 3000 VELOCE. COMPATTO. VERSATILE.

Velocità variabile - 10.000-33.000 giri/min: per maggiore comodità e controllo durante l'utilizzo

Blocco pinza: per una sostituzione degli accessori più pratica



Gancio integrato: per appendere l'utensile sull'apposito supporto o in un punto vicino all'area di lavoro

Innovativo cappuccio EZ Twist: non occorre alcuna chiave per sostituire gli accessori



MULTIUTENSILI - A FILO

DREMEL 4250 ENERGIA SENZA LIMITI.

Pulsante di blocco con sicurezza, per prevenire attivazioni accidentali quando l'utensile è in funzione


Cappuccio EZ TWIST, per una sostituzione degli accessori semplice e veloce

Compatibilità con tutti gli accessori e complementi Dremel

Il motore da 175 W offre potenza ai massimi livelli, gestita con una gamma di velocità variabile da 5.000 a 35.000 giri/min

Ergonomica impugnatura Softgrip, maggiore silenziosità e minori vibrazioni, per un impiego più comodo, anche nelle lunghe sessioni di fai-da-te

Ventilazione migliorata, per una minore temperatura di funzionamento durante gli impieghi impegnativi o prolungati



MULTIUTENSILI - A BATTERIA

DREMEL® LITE


FACILE DA USARE. VERSATILE. POSSIBILITÀ DI UTILIZZO IN QUALSIASI LUOGO.

Interruttore a cursore, per impostare agevolmente la velocità su uno dei quattro valori possibili. 8.000-25.000 giri/min

Innovativo cappuccio EZ Twist: non occorre alcuna chiave per sostituire gli accessori

L'ergonomica impugnatura Softgrip a 360 gradi consente un lavoro comodo e preciso; concezione a batteria



La spia del livello di carica della batteria segnala quando occorre ricaricarla. Ricaricabile con caricabatteria USB e l'apposita presa 

La batteria ricaricabile al litio da 3,6 V (2 Ah) abbina grandi prestazioni alla praticità degli utensili a batteria

Utensile compatto e silenzioso, ideale per applicazioni leggere



DREMEL® 8220

A BATTERIA. LUMINOSO. MASSIMA POTENZA.

L'interruttore On/Off separato, con protezione pinza, previene l'attivazione accidentale del blocco pinza

LED ruotabile su 360° - per una buona visuale anche in punti poco illuminati

Innovativo cappuccio EZ Twist: non occorre alcuna chiave per sostituire gli accessori



Con la compatta e potente batteria al litio da 12 V, che si ricarica in appena 1 ora, svolgerete con semplicità anche i lavori di fai-da-te più impegnativi. Da 5.000 giri/min a 35.000 giri/min

Grazie all'apposito indicatore a 3 LED sulla batteria, ne visualizzerete in un colpo d'occhio il livello di carica

Funzionalità integrata di arresto immediato, che arresta il motore non appena l'utensile viene spento



MULTIUTENSILI - A BATTERIA

DREMEL 8240 COMPATTO. PORTATILE. POTENTE.

Freno motore:
l'utensile si arresta
immediatamente
quando viene
spento. Per un uso
più sicuro e un
maggiore controllo

Innovativo cappuccio EZ
Twist: non è necessaria
alcuna chiave per
cambiare gli accessori

Indicatore LED: per sapere sempre
la capacità residua della batteria

Potente batteria
intercambiabile da
2Ah per una lunga
autonomia

Comoda impugnatura
in gomma morbida
per una maggiore
maneggevolezza e un
controllo superiore



MULTIUTENSILI - A BATTERIA

DREMEL 8260

POTENZA ED AUTONOMIA IMPAREGGIABILI, PIÙ INTELLIGENTE CHE MAI

Motore brushless, per le massime prestazioni
Maggiore coppia, maggiore potenza: il più potente multiutensile Dremel

Indicatore del livello di carica della batteria Mostra l'autonomia residua della batteria. LED rosso di avviso Segnala un sovraccarico dell'utensile

LED Bluetooth Conferma la connessione all'app Dremel



Innovativo cappuccio EZ Twist: non occorre alcuna chiave per sostituire gli accessori

Versatilità ai massimi livelli
Massima versatilità d'impiego: compatibile con TUTTI gli accessori e i complementi Dremel

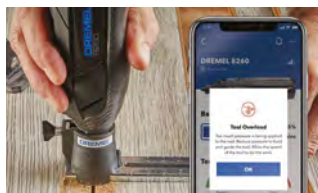
Tempo di funzionamento totale incrementato del 100%, grazie al motore più efficiente e alla maggiore capacità della batteria



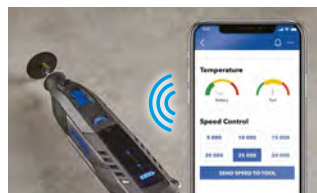
Il primo multiutensile rotativo connesso con motore brushless.
Connettività Bluetooth all'app Dremel per monitorare, personalizzare e gestire il tuo multiutensile



Controllo della percentuale di carica della batteria e della temperatura dell'utensile e della batteria.



Velocità dell'utensile impostabile tramite l'app, con assistenza della Guida materiali interattiva.



Ricevi avvisi di surriscaldamento e sovraccarico, con suggerimenti per prevenire e risolvere i problemi.

LIMAUNGHE PER ANIMALI DOMESTICI - A BATTERIA

DREMEL®

**KIT PER TOELETTATURA ANIMALI DOMESTICI
TAGLIAUNGHIE PER ANIMALI DOMESTICI
SICURO E SILENZIOSO.**

Tutte le parti rotanti sono coperte, per un utilizzo sicuro

Facile da usare, grazie alle due velocità

Utilizzabile ovunque:
alimentato da 4 pile AA
(non comprese in dotazione)



Rifiniture precise, senza rischio di tagliare troppo in profondità. Molettine abrasive sostituibili comprese in dotazione

La protezione anti-polvere di unghie consente un lavoro pulito, raccogliendo la polvere man mano che l'unghia viene limata



DREMEL®

**KIT DREMEL PER LA CURA DELLE UNGHIE DEGLI ANIMALI DOMESTICI (7350PET)
FACILE DA USARE. FUNZIONAMENTO SILENZIOSO. FINITURA LISCIA**

Pulsante di blocco dell'albero:
Sostituzione controllata e sicura degli accessori

Complemento trasparente:
Ideale per limare le unghie in modo sicuro e confortevole



Cordless e leggero:
Offre ai toelettatori la libertà di portarlo ovunque

Batteria agli ioni di litio da 3,6V.
Durata della batteria ottimizzata e prestazioni costanti

L'unica velocità di 12.000 giri/min consente un facile utilizzo e controllo con la semplice pressione di un pulsante

RICARICA COMODA:
Ricaricabile con Micro-USB.
L'indicatore di carica a LED si spegne quando l'utensile è completamente carico



ACCESSORI PER MULTIUTENSILI

INTAGLIO / INCISIONE

Dremel offre accessori per l'intaglio e l'incisione di alta qualità, ideali per una varietà di materiali come legno, metallo, plastica, pelle e altro ancora. Le punte per intaglio e incisione sono la categoria più ampia di accessori Dremel e sono disponibili in diversi tipi, forme e dimensioni. A seconda del tipo di accessorio per intaglio o incisione scelto, è possibile rimuovere e scolpire materiali solidi o ottenere dettagli fini con un tocco preciso.

FRESATURA

Crea bordi decorativi o cimentati nella lavorazione del legno con gli accessori di fresatura Dremel. Gli accessori di fresatura consigliati per legni morbidi, plastica, compensato e gomma sono ideali per eseguire bordi e scanalature per realizzare oggetti come insegne e cornici. Dremel offre una serie di punte per fresatura di alta qualità di varie forme per ottenere l'effetto desiderato, come la creazione di scanalature di avvallamento con la punta dritta o di bordi lisci con la punta per arrotondare gli angoli.

FORATURA

Gli accessori Dremel sono ottimi per praticare fori di precisione in una varietà di materiali diversi tra cui legno, metallo e plastica. Per i materiali più duri e fragili, come il vetro e la pietra, è necessario utilizzare le punte diamantate Dremel.

RIMOZIONE CEMENTO

Gli accessori Dremel per la rimozione delle fughe offrono un modo semplice e veloce per rimuovere lo stucco dalle piastrelle, riducendo al minimo il rischio di scheggiare o danneggiare le piastrelle rispetto ai metodi tradizionali.

SMERIGLIATURA / AFFILATURA

Gli accessori compresi in questa categoria hanno numerosissime applicazioni, pratiche nell'area del fai da te. Permettono di soddisfare molte esigenze della vita quotidiana risparmiando molto denaro; servono ad esempio per affilare le lame dei tagliaerba, le eliche dei motori marini e le seghe a catena. Sono utili anche per sbavare, lisciare, smerigliare e pulire una grande varietà di materiali in casa o in giardino.

PULITURA / LUCIDATURA

Gli accessori Dremel per pulire e lucidare prevedono spazzole e punte in gomma per lavorare acciaio, alluminio, ottone, argento, oro e plastica.

ACCESSORI PER MULTIUTENSILI

TAGLIO

Dremel fornisce due tipi di accessori da taglio: dischi e punte.

- I dischi da taglio consentono di tagliare o incidere agevolmente bulloni, viti, lamiera, sottili pannelli in legno e plastica. I dischi da taglio rinforzati in fibra di vetro sono ideali per applicazioni gravose.
- Le punte da taglio vengono utilizzate insieme alla guida da taglio Dremel e tagliano in qualsiasi direzione, in modo simile alle lame elicoidali.

LEVIGATURA

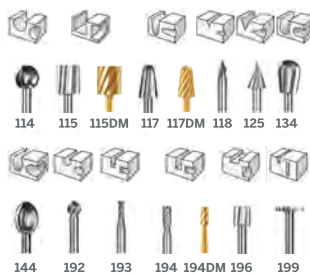
Gli accessori Dremel per la levigatura comprendono cilindri abrasivi, nastri, dischi, molettine lamellari e cilindri abrasivi per asportare materiale e levigare.

VARI

In questa categoria si trovano gli accessori vari, come pinze di serraggio, e mandrini tra cui l'autoserrante. I mandrini sono utilizzati per montare diversi accessori, come i dischi per lucidare in feltro o i dischi da taglio. Anche ad alta velocità e con la massima pressione, le pinze di serraggio rimangono ben salde.

ACCESSORI PER MULTIUTENSILI


1. Frese ad alta velocità



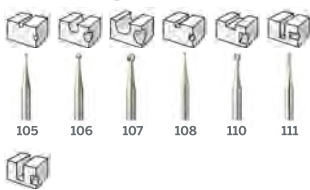
114 115 115DM 117 117DM 118 125 134

144 192 193 194 194DM 196 199

n max. 30,000 min.



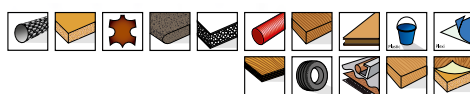
2. Frese per incisione



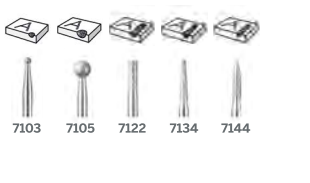
105 106 107 108 110 111

113

n max. 35,000 min.




3. Frese diamantate

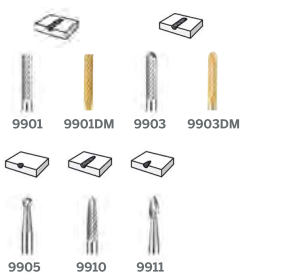


7103 7105 7122 7134 7144

n max. 25,000 min.




4. Frese in metallo duro



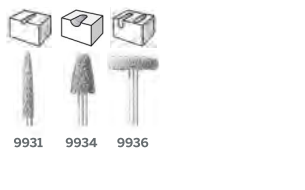
9901 9901DM 9903 9903DM

9905 9910 9911

n max. 30,000 min.

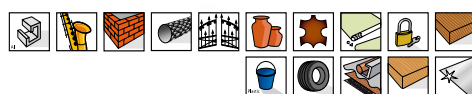


5. Frese dentate in metallo duro

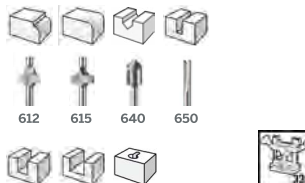


9931 9934 9936

n max. 35,000 min.



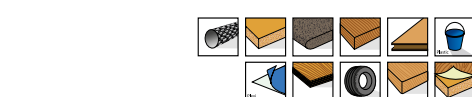
6. Frese (HSS)



612 615 640 650

652 654 655

n max. 35,000 min.



ACCESSORI PER MULTIUTENSILI

FORATURA

1. Punta per foratura del vetro



662 663



n max.
25.000
min.

2. Foratura di precisione



628



n max.
25.000
min.



3. Foratura di precisione



636



n max.
30.000
min.



1. Frese per rimozione stucco



569 570



n max.
20.000
min.



1. Dremel EZ SpeedClic: disco abrasivo



SC541



DREMEL EZ
SpeedClic




n max.
35.000
min.



2. Dischi abrasivi al carburo di silicio



83322 84922 85422 85602



n max.
25.000
min.



RIMOZIONE CEMENTO

SMERIGLIATURA / AFFILATURA

ACCESSORI PER MULTIUTENSILI

3. Molettine abrasive all'ossido di alluminio




952 953 997 8153 8193

8215

n max. 25,000 min.




1. Disco lucidante impregnato



520

n max. 20,000 f. min.



4. Punta abrasiva all'ossido di alluminio



516

n max. 20,000 min.



2. Dischi lucidanti



414 421 422

401


SC102

425 429 423S*

n max. 20,000 min.



5. Molettine di affilatura per seghe a catena




453 454

1455

455 457

n max. 30,000 min.



3. Spazzole in filo metallico e in acciaio



442 404 405 443

428 403

n max. 15,000 min.



ACCESSORI PER MULTIUTENSILI

4. Spazzola abrasiva ad alte prestazioni



538



n max.
20,000
min.



5. Spazzole in acciaio inox e in ottone



531 536 532 537



530 535



n max.
15,000
min.



1. Dremel EZ SPEEDCLIC: starter set e dischi da taglio



SC409 SC406




SC402



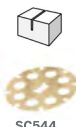
SC456 SC456DM SC456B SC476

DREMEL EZ
SpeedClic

n max.
35,000
min.



2. Dremel EZ SpeedClic: disco da taglio per legno



SC544



SC402




n max.
35,000
min.

DREMEL EZ
SpeedClic



3. Dremel EZ SpeedClic: disco da taglio diamantato




SC545



SC545DM

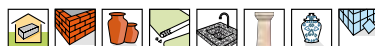


SC402



n max.
25,000
min.

DREMEL EZ
SpeedClic



4. Dischi da taglio



409

420



402

426

540

n max.
20,000
min.




ACCESSORI PER MULTIUTENSILI

5. Disco da taglio / sagomatura



542



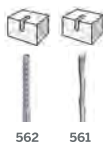
6. Lama per rifilatura / squadratura



546




7. Punta da taglio elicoidali



562

561



1. Dremel EZ SpeedClic: cilindri abrasivi e nastri abrasivi




SC407



DREMEL EZ
SpeedClic



2. Dremel EZ SpeedClic: spazzole abrasive di dettaglio



36

36

36



DREMEL EZ
SpeedClic



3. Dremel EZ SpeedClic: spazzole in fibra sintetica



180

280

320




DREMEL EZ
SpeedClic



ACCESSORI PER MULTIUTENSILI

4. Molettine lamellari



n max.
35,000
min.



5. DREMEL® MAX EZ SpeedClic: Spazzole Abrasive per Finitura grana 180 e 280

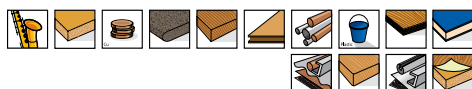


SC511DM




n max.
15,000
min.

DREMEL®
SpeedClic



6. Nastri abrasivi



n max.
15,000
min.



7. Dremel EZ SpeedClic: dischi abrasivi




SC413

SC411



n max.
35,000
min.

DREMEL®
SpeedClic



8. DREMEL® MAX 408DM: cilindro abrasivo e fresa a tazza



408DM



n max.
35,000
min.



1. Ghiere di serraggio, perni e mandrini



4485

4486



401

402

SC402



n max.
20,000
min.

DREMEL®
SpeedClic


VARI

ACCESSORI PER MULTIUTENSILI

2. Modulo luminoso



LM1



ICONE MATERIALI

	Legno tenero		Alluminio		Ghisa
	Legno duro		Marmo		Profilati in acciaio
	Compensato		Granito		Acciaio - Generico
	Laminati		Vetro		Malta
	Truciolato		Plexiglas		Plastica rinforzata in fibra di vetro
	Pannello in fibra		Plastica		Pannelli in materiale espanso
	Piastrelle da muro		Carbonio		Lamiera in acciaio
	Mattone		Materiale epossidico		Cuoio
	Porcellana		Gomma		Impiallacciati
	Cartongesso/pannelli in cartongesso		Metallo morbido		Materiale stratificato
	Calcestruzzo leggero a plastica espansa		Ottone		Catena per seghe a catena
	Ceramica		Acciaio temprato		Tubi in metallo
	Argento		Oro		Filo di saldatura
	Rame		Acciaio inox		Nylon
	Piastrelle da pavimentazione		Vinile		

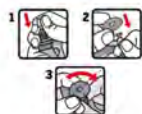
INNOVAZIONE DREMEL - SISTEMA EZ

EZ SPEEDCLIC

EZ SpeedClic è l'esclusivo sistema Dremel che consente di sostituire in modo rapido gli accessori per multiutensili. Gli accessori EZ SpeedClic di alta qualità consentono cambi rapidi, facili e senza chiave, il che vuol dire meno tempo per il cambio degli accessori e più tempo per lavorare al proprio progetto e terminarlo più velocemente. Questi accessori sono utilizzabili in una vasta gamma di applicazioni, dal taglio alla levigatura, e possono essere utilizzati con diversi materiali.



DREMEL EZ
SpeedClic



EZ TWIST

Non c'è bisogno della chiave per stringere o allentare la pinza durante il cambio degli accessori: il meccanismo a chiave è integrato nel cappuccio dell'utensile.









INNOVAZIONE DREMEL - ACCESSORI MAX

ACCESSORI MAX

Gli accessori Dremel Max affrontano anche i progetti di fai-da-te più impegnativi. Concepiuti per mantenersi efficienti e durevoli nel tempo, questi accessori affrontano anche i materiali e le applicazioni più impegnative, progetto dopo progetto.



Panoramica dell'intera gamma di accessori Dremel Max.



Per ulteriori informazioni sugli accessori Dremel Max: www.dremel.com

COMPLEMENTI PER MULTIUTENSILI

Protezione unghie per toelettatura animali domestici (AT02-PGK)

Trasforma il tuo multiutensile Dremel in un kit per la cura delle unghie degli animali domestici.

Limando gradualmente le unghie con un angolo di 45°, avrai il pieno controllo, rendendo la rifinitura confortevole per te e per il tuo animale domestico.

Compatibile con gli utensili Dremel: 3000, 4000, 4300, 4250, 7300-PGT, 7700, 8100, 8220, 8240, 8260

Albero flessibile (225)

Complemento ideale per lavori precisi, dettagli e punti difficili da raggiungere. La comoda impugnatura consente un controllo accurato, per intagliare, incidere, tagliare, smerigliare, levigare, lucidare ed altro ancora.

Utilizzo più comodo e riposante negli impieghi prolungati, grazie all'impugnatura compatta.

- Il pulsante integrato di bloccaggio albero permette di sostituire agevolmente gli accessori.
- Impiego comodo e versatile.
- Attacco rapido, per collegare il vostro utensile Dremel in pochi secondi.

Supporto utensile (2222)

Per appendere comodamente il vostro utensile Dremel al banco da lavoro.

Perfetto per essere usato con l'albero flessibile.

- Fissabile su banchi di lavoro fino a 42 mm di spessore; regolabile in altezza da 300 a 1070 mm.
- Il basamento consente di alloggiare ulteriori punte.



COMPLEMENTI PER MULTIUTENSILI

Fresa a tuffo (335)

Converte il vostro utensile Dremel in una fresa a tuffo per fresare cerchi, figure e bordi e per effettuare lavori di intaglio e bordi decorativi.



- Impugnatura per meccanismo ad immersione: per bloccare/sbloccare, basta semplicemente ruotarla.
- Battute di profondità completamente registrabili, per regolare la profondità in modo rapido e coerente.
- Guida laterale e circolare, per fresare in linee ben diritte e cerchi perfetti.



Kit da taglio multiuso (565)

Consente tagli ben controllati in un'ampia gamma di materiali ed in qualsiasi direzione.



- Si collega agevolmente al vostro utensile Dremel.
- Agevole regolazione della profondità, fino ad uno spessore materiale di 19 mm.



Kit da taglio per piastrelle da muro (566)

Per tagli ben controllati su piastrelle da muro in ceramica, in qualsiasi direzione.



- Si collega agevolmente al vostro utensile Dremel.
- Agevole regolazione della profondità, fino ad uno spessore materiale di 19 mm.



COMPLEMENTI PER MULTIUTENSILI

Kit di rimozione cemento pareti e pavimenti (568)

Progettato in particolare per rimuovere il cemento tra le fughe delle piastrelle da parete e da pavimento.

Il rischio che i bordi delle piastrelle si frantumino è enormemente ridotto rispetto al più lento cesellamento manuale.



- Agevole regolazione della profondità.
- L'apposita guida mantiene le punte ben centrate fra le piastrelle.

Per verificare la compatibilità, consultare l'apposita panoramica sul retro della confezione.



Complemento ad angolo retto (575)

Progettato per lavorare ad angolo retto in punti difficili da raggiungere.



- I cuscinetti a sfera e gli ingranaggi conici assicurano un funzionamento esente da attrito e surriscaldamento, per una maggiore durata.
- Il sistema di aggancio consente di posizionare il complemento sul vostro utensile Dremel in 12 diverse direzioni.
- Attacco rapido, per collegare il vostro utensile Dremel in pochi secondi.



Supporto a 45° e 90° (576)

Il supporto a 45° e 90° Dremel permette di levigare e smerigliare perfettamente angoli da 90 e 45 gradi.



Grazie al cilindro, al nastro abrasivo e alla molettina abrasiva è possibile lavorare fin da subito.



COMPLEMENTI PER MULTIUTENSILI

Impugnatura di dettaglio (577)

Il complemento impugnatura di dettaglio Dremel garantisce un controllo ancora migliore sul vostro multiutensile nei progetti di fai-da-te, hobbistica o artigianato.



Grazie al normografo e all'incisore inclusi è possibile iniziare a lavorare con il complemento e il multiutensile fin da subito.



Complemento mini sega (670)

Trasformate il vostro utensile Dremel in una sega circolare di precisione, per tagli netti, precisi e ben rettilinei in qualsiasi tipo di legno, con profondità di lavoro massima di 6,4 mm.

- Ideale per laminati e pavimentazioni in legno, o anche per pannelli in legno sottili.
- Il dispositivo di sicurezza e la protezione inferiore consentono un impiego sicuro.
- La guida consente di eseguire tagli ben rettilinei.
- Questo complemento mini sega è più facile da usare rispetto ad una tradizionale sega manuale, più preciso di un seghetto alternativo e si adatta meglio a spazi ristretti rispetto ad una sega circolare.



Complemento per affilatura di seghe a catena (1453)

Il modo più semplice e veloce per affilare seghe a catena usurate.

- Si collega agevolmente al vostro utensile Dremel.
- Adatto per un'ampia gamma di dimensioni catene.



Per verificare la compatibilità, consultare l'apposita panoramica sul retro della confezione.



COMPLEMENTI PER MULTIUTENSILI

Guida parallela e circolare (678)



Esegue fori perfetti e tagli ben rettilinei e si collega agevolmente al vostro utensile Dremel.

- Le punte da taglio, comprese in dotazione, sono ideali per eseguire tagli su cartongesso, legno e laminati.
- Il diametro di taglio massimo è di 30 cm.



Morsa multiuso (2500)

La morsa multiuso Dremel 3-in-1. Morsa fissa, morsetto non integrato e supporto utensile.

Fissabile su qualsiasi banco da lavoro, tavolo o piano di lavoro



- Ruota di 360° e si inclina di 50°. Permette di lavorare il pezzo in lavorazione da un'angolazione comoda.


Le ganasce possono essere utilizzate con l'unità base o staccate per essere utilizzate come morsetto a barra separato.

- Per alloggiare comodamente pezzi in lavorazione di grandi dimensioni.

Bloccano gli oggetti di grandi dimensioni e proteggono dai danneggiamenti gli oggetti delicati.

- Consente di bloccare in sicurezza oggetti a sezione circolare o dalle forme particolari.

Permette di rimuovere rapidamente gli oggetti dalle ganasce.




COMPLEMENTI PER MULTIUTENSILI

Work Station (220)

La stazione di lavoro combinata con trapano a colonna e supporto utensile è la soluzione ideale per gli impieghi stazionari del vostro Dremel, a qualsiasi angolazione desideriate.



- Supporta l'utensile in posizione orizzontale, per lucidare, smerigliare e levigare.
- Un supporto per l'utensile da utilizzare senza albero flessibile.
- Alloggiamento accessori.
- Marcature di profondità, per regolare la profondità in modo coerente.



SISTEMA DI UTENSILI COMPATTI

CHE COS'È UN UTENSILE COMPATTO?

Il nostro sistema di utensili compatti è composto da numerosi utensili, che vi aiuteranno ad affrontare i vostri creativi progetti di fai-da-te, o anche di pulitura. Dalla saldatura all'incollaggio, fino al taglio, le possibilità sono davvero illimitate. Tale sistema comprende Dremel Versa, il nostro utensile per la pulitura ad alta velocità che potrete utilizzare per la pulizia del forno, delle piastrelle del bagno o del box doccia, come macchina lustrascarpe e molto altro ancora.



ACCESSORI

Per ogni utensile compatto, dall'utensile di pulitura Versa fino alla pistola incollatrice, abbiamo accessori praticamente per qualsiasi materiale o applicazione vi occorra.



COMPLEMENTI

Nel sistema di utensili compatti, offriamo un complemento concepito per il DSM20: la guida da taglio. Questo complemento aiuta a potenziare la capacità di taglio del Dremel DSM20.



UTENSILI COMPATTI

DREMEL[®] VERSA

Utensile per la pulitura ad alta velocità - Tutte le vostre esigenze di pulizia in un unico utensile multifunzione


Pratico pulsante di accensione L'utensile Versa è concepito per spegnersi, qualora venga applicata una pressione eccessiva

Versatile
Ideale sia per applicazioni a secco, sia ad umido



Pratico sistema di sostituzione del disco Basta semplicemente allineare il disco di supporto, oppure la spazzola, alla filettatura dell'utensile e ruotare in senso orario. Per impiegare un disco di pulitura, premete il lato del disco con l'anello sulla base del disco di supporto



Sistema di ricarica USB
Durante la ricarica si accende una spia blu, che si spegne a ricarica conclusa 



DREMEL[®] VERSATIP

Saldatore a butano - Torcia a gas a batteria "6 in 1" per taglio a caldo, saldatura, pirografia ed altro ancora



Levetta di accensione integrata
Con blocco di sicurezza, per un agevole inizio del lavoro



Meccanismo di blocco della fiamma
Mantiene costante la fiamma della torcia



Serbatoio ricaricabile
Alimentato da combustibile liquido per accendini; il serbatoio pieno consente fino a 75 minuti di utilizzo

6 accessori compresi in dotazione

A batteria
Ideale per progetti di hobbistica e artigianato

UTENSILI COMPATTI

DREMEL® VERSAFLAME

Torcia al butano - La più versatile torcia a fiamma libera per progetti fai-da-te e hobbistici



La fiamma al butano della torcia consente di eseguire dettagliati lavori a fiamma libera
Termosoffiatore a batteria o stazionario con piedino scollegabile, per poterlo utilizzare ovunque ed in qualsiasi momento



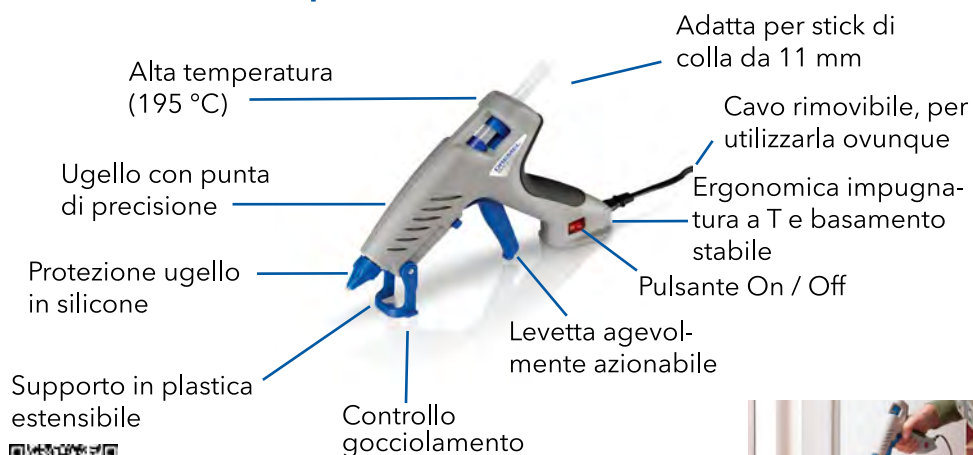
Cannello mini molto sicuro grazie pulsante di blocco della fiamma, per un impiego continuativo senza usare le mani; meccanismo con blocco di sicurezza per bambini

Capacità del serbatoio di 22 g, per un maggiore tempo di utilizzo; il serbatoio pieno dura fino a 75 minuti alla massima potenza.

Temperatura:
1200 °C (fiamma libera)
680-1000 °C (aria calda)
550 °C (punte)

DREMEL® GLUE GUN 940

Pistola incollatrice ad alta temperatura - Per qualsiasi applicazione fai-da-te in casa o all'aperto, con il massimo flusso di colla



UTENSILI COMPATTI

DREMEL[®] GLUE GUN 930

creatività, con un incollaggio colorato e preciso

Bassa temperatura
(105 - 165 °C)

Protezione ugello
in silicone

Ugello con punta
di precisione

Supporto in plastica
estensibile



Controllo
gocciolamento

Adatta per stick di
colla da 7 mm

Tempo di riscalda-
mento 5 min

Ergonomica impug-
natura a T e basa-
mento stabile

Levetta agevolmente
azionabile



DREMEL[®] GLUE GUN 910

Pistola incollatrice compatta - Per incollaggi complessi e veloci in tutti lavori leggeri fai-da-te

Alta temperatura
(165 °C)

Protezione ugello
in silicone

Ugello con punta
di precisione

Supporto in plastica
estensibile



Controllo
gocciolamento

Adatta per stick di
colla da 7 mm

Tempo di riscalda-
mento 5 min

Ergonomica impugna-
tura a T e basamento
stabile


Levetta agevol-
mente azionabile



UTENSILI COMPATTI

DREMEL ENGRAVER

Incisore - Incide in modo preciso un'ampia varietà di materiali con un controllo ottimale della profondità



ACCESSORI VERSA

Disco abrasivo da cucina (PC367)

Il disco abrasivo da cucina è ideale per rimuovere lo sporco e i residui di cibo da pentole, padelle e altre superfici.



Disco di lucidatura (PC366)

Disco di lucidatura multiuso perfetto per la lucidatura delicata di metalli, pelle e altro ancora, senza lasciare graffi.



Disco abrasivo Extreme (PC368)

Il disco abrasivo Extreme è perfetto per rimuovere i residui più ostinati.



Disco in spugna (PC362)

Accessorio multiuso per superfici dure, quali ad es. piani da lavoro, pavimenti, porte, pareti scarpe ed altro ancora.



ACCESSORI VERSA

Disco antigraffio (PC363)

Ideale per superfici che richiedano un lavaggio senza graffi, quali ad es. pentole, padelle, lavelli, scarichi, vasche ed altro ancora.



Spazzola in setola (PC364)

Ideale per aree con piccoli dettagli o per oggetti che richiedano puliture impegnative, quali ad es. stucco, parti esterne di griglie, interni e carrozzerie di automobili ed altro ancora.



Disco per applicazioni gravose (PC361)

Rimuove in modo aggressivo lo sporco ostinato e i residui di cottura del cibo, come anche piccoli graffi superficiali sui vostri mobili in legno.



ACCESSORI PER VERSATIP E VERSAFLAME



Punta per saldatura 201

Utilizzata per saldare, brasare, intagliare o incidere in vari materiali, quali ad es. legno, cuoio e vari tipi di metalli.

La sottile estremità delle punte consente maggiore precisione e controllo nei vostri lavori di saldatura

* Compatibile con VERSAFLAME



Coltello per tagliare 202

Ideale per lavori di taglio, intaglio e pirografie decorative su legno e cuoio. Taglia anche materiali quali corde, cera, sapone e pannelli in materiale espanso.



Set per pirografia 204

Il set di punte per pirografia Versatip è utilizzabile per realizzare in pirografia vari motivi decorativi su legno e cuoio. Le applicazioni includono incisione, tracciamento, ombreggiatura, striping e calligrafia.



ACCESSORI PER ENGRAVER



Punte al carburo per incisione 9924

Concepita per normali applicazioni di incisione

Per creare da linee fini a scanalature marcate



Punta diamantata per incisione 9929

Concepita per applicazioni di incisione su superfici dure e per impiego continuativo



ACCESSORI PER PISTOLE INCOLLATRICI


Stick di colla da 7 mm e 11 mm




GG01 - Stick di colla multiuso ad alta temperatura da 7 mm



GG02 - Stick di colla multiuso a bassa temperatura da 7 mm




GG03 - 7 mm Stick di colla per legno



GG40 - Tappetino in silicone
Tappetino flessibile e resistente al calore, utilizzabile per raccogliere qualsiasi tipo di colla in eccesso e per creare motivi decorativi con la colla stessa: lasciata raffreddare la colla, la parte in eccesso si eliminerà agevolmente.



GG11 - Stick di colla multiuso ad alta temperatura da 11 mm



GG13 - Stick di colla per legno da 11 mm




GG05 - Stick a colori da 7 mm

ACCESSORI PER DSM20



Disco da taglio per metallo e plastica (DSM510)

Il DSM510 è un disco da taglio abrasivo di tipo 1 rinforzato progettato per tagliare una gran varietà di materiali come metallo e plastica.



Disco da taglio diamantato per piastrelle (DSM540)

Il DSM540 è un disco abrasivo diamantato studiato per tagliare materiali duri quali marmo, calcestruzzo, mattone, porcellana e piastrelle in ceramica.





Disco multiuso al carburo per taglio a filo (DSM600)

Il DSM600 è un disco multiuso al carburo per taglio a filo. Questo disco da taglio abrasivo, in posizione sfalsata e in grana al carburo, è concepito per eseguire tagli (rettilinei, dal pieno e a filo) su legno ed altri materiali teneri.




Disco da taglio multiuso al carburo (DSM500)

Il DSM500 è un disco da taglio multiuso al carburo. Questo disco da taglio abrasivo, in posizione sfalsata e in grana al carburo, è concepito per eseguire tagli (rettilinei, dal pieno e a filo) su legno ed altri materiali teneri.



Disco da taglio per muratura (DSM520)

Il DSM520 è un disco da taglio per muratura. Questo disco da taglio abrasivo di tipo 1 rinforzato è indicato per eseguire tagli nella pietra e in parti in muratura.



COMPLEMENTO PER DSM20



Guida da taglio (DSM840)

Questo complemento aiuta a potenziare la capacità di taglio del Dremel DSM20. La guida da taglio DSM840 permette di realizzare agevolmente tagli obliqui, smussati e rettilinei su zoccolini, profili o cornici.



CHE COS'È UN UTENSILE STAZIONARIO?

Gli utensili stazionari Dremel rendono il lavoro più semplice e comodo negli impieghi più gravosi.

Che vi occorra tagliare in due un pezzo di legno o affrontare un progetto che richieda potenza e precisione, gli utensili stazionari non potranno mancare nella vostra dotazione.



ACCESSORI

Grazie alle lame che tagliano sia il metallo, sia il legno, gli accessori per Moto-Saw sono ideali per tagli precisi e ben dettagliati; potrete scegliere fra 4 diversi accessori!

Gli accessori per multiutensili sono compatibili con Dremel FortiFlex. Ciò li rende ideali per qualsiasi progetto abbiate in mente. Dalla levigatura all'incisione, con la massima facilità.

FORTIFLEX

Dremel Fortiflex è un utensile di grande precisione costituito da un potente motore a sospensione (300 W), un robusto albero flessibile brevettato, un'impugnatura di precisione sostituibile e un pedale per il controllo della velocità variabile (0-20.000 giri/min). Tutto ciò lo rende ideale per un impiego stazionario, come lavori di falegnameria, gioielleria, lavori con la pietra, restauro di auto o qualsiasi altro progetto dove siano necessarie potenza e precisione. Dremel Fortiflex: la potenza incontra la precisione.

MOTO-SAW

Dremel Moto-Saw è una sega da traforo compatta e facile da usare per tagliare con precisione i più svariati materiali. Grazie al suo vario assortimento lame, Dremel Moto-Saw può lavorare agevolmente su molti e differenti materiali. L'arco del seghetto può essere staccato: quindi si può usare la macchina in modo sia stazionario che portatile. Questa pratica sega da traforo non è soltanto facile da riporre e regolare, ma anche semplice da usare. Dremel Moto-Saw è la sega da traforo più facile da usare.



UTENSILI STAZIONARI

DREMEL MOTO-SAW

Sega da traforo compatta con seghetto da traforo staccabile - Per eseguire facilmente tagli precisi

L'adattatore per attacco di aspirazione polvere mantiene libera la linea di taglio e pulito lo spazio di lavoro

La base ad aggancio rapido si fissa a vari tavoli, banchi da lavoro e superfici



Meccanismo di tensionamento automatico Auto Tensioning Quick Change™, per un'agevole sostituzione degli accessori e un tensionamento ottimale della lama

Funzione di sgancio per utilizzare l'utensile a mano libera e avvicinarlo al pezzo in lavorazione



Controllo della velocità variabile, per un taglio ottimale in un'ampia gamma di materiali



DREMEL FORTIFLEX

Multiutensile professionale con albero flessibile - Lavorare in postazione fissa in modo accurato e per periodi di tempo prolungati

Coppia elevata nel campo di velocità inferiore

Diametro del codolo variabile (0,3 - 4,0 mm), adatto per tutti gli accessori Dremel di alta qualità

Estrema precisione, grazie al ridotto gioco della pinza



Motore ad alte prestazioni da 300 W con velocità variabile 0 - 20.000 giri/min

Interruttore a pedale separato, per impiego con una sola mano; con strisce antiscivolo sulla parte inferiore

Controllo della velocità variabile tramite interruttore a pedale



ACCESSORI PER MOTO-SAW

Lama per taglio su legno a dentatura fine (MS52)

Lama per tagli di precisione su materiali legnosi. Questa lama ha 7 denti per centimetro per garantire i risultati di taglio migliori.



Lama per taglio su legno per impieghi generali (MS51)

Lama per tagli dritti e circolari di grande raggio nel legno e nella plastica. Questa lama ha 6 denti per centimetro per garantire un buon compromesso tra velocità e precisione.



Lama per taglio su metallo (MS53)

Lama per taglio su lamiera in metallo tenero. Questa lama ha 10 denti per centimetro per garantire tagli eccellenti.

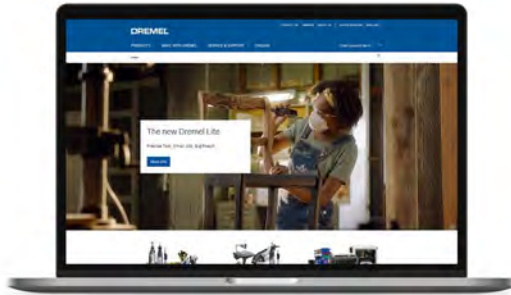


Lama per tagli laterali (MS50)

Lama per tagli di maggior lunghezza, che normalmente sono limitati dalla profondità delle gole dell'utensile. In termini di specifiche tecniche, questa lama è identica alla lama MS51 per impieghi generali, tuttavia, le sue parti superiore e inferiore sono inclinate di 90 gradi. Tale inclinazione permette un'alimentazione laterale del materiale sia da sinistra che da destra e di conseguenza dei tagli di lunghezza infinita.

ISPIRAZIONE

Potete trovare informazioni sui prodotti, istruzioni operative, idee per i vostri progetti e molto altro ancora nel nostro sito web e nei nostri canali social.



WWW.DREMEL.COM/IT



DREMEL®